

グリストラップ キレートカオス

ヘドロ、油分を分解・消臭 **防臭** **防汚**

グリストラップの維持に困っていませんか？

月1回いれるだけ！ お手入れ簡単！

グリストラップの様々な悩みを解決します！！



ヘドロの
ニオイ

配管の
つまり

面倒な
清掃作業

清掃の
コスト

特徴

- キレート カオスは、化学物質を使用していません。
- 微生物が強力に活性化し、油分や悪臭を分解・消臭。排水管のつまりも防ぎます。
- 掃除の手間や費用は、大幅に驚くほど軽減します。



使用前には、貯まっていた油脂類や汚泥類が分解され透明度のある排水になっています。気になっていたニオイも解消されました。

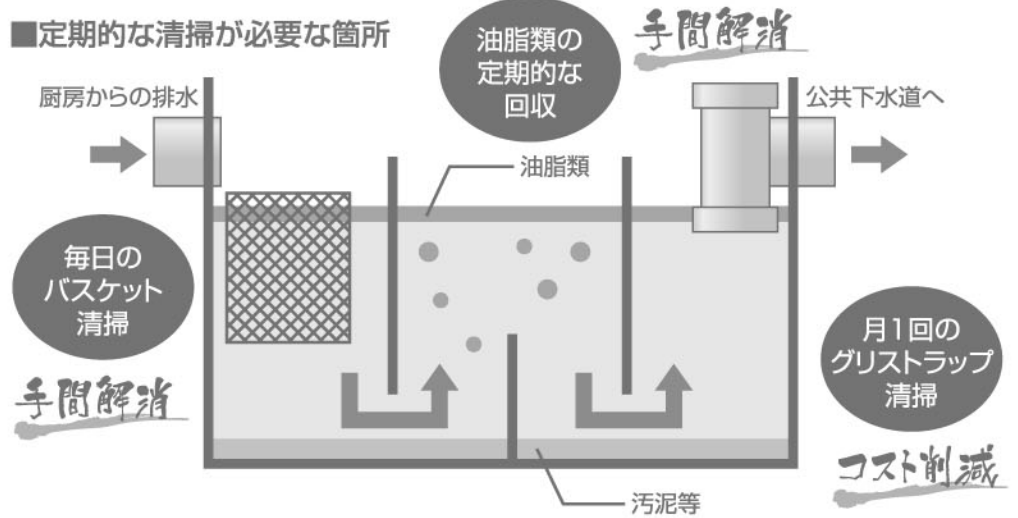
月1回、カップ2杯分を
投入するだけ！



月1回いれるだけ!お手入れ簡単! グリストラップの様々な悩みを解決!!

グリストラップの清掃作業は面倒でコストがかかります。

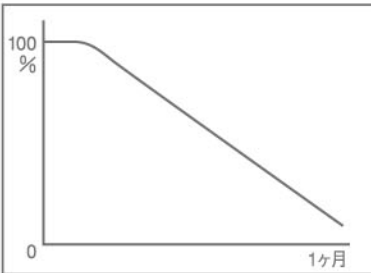
右図のようにグリストラップの清掃作業はコストも掛かり面倒です。しかし、定期的な清掃作業を行わず放置しておく、悪臭や排水管の詰まりなどで悩まされることになります。「キレート カオス」は、そんな面倒なグリストラップの清掃に関わる悩みを解消します。月1回、グリストラップに「キレート カオス」をいれるだけで、定期的なグリストラップの清掃作業が軽減されます。



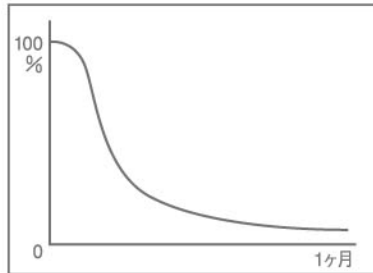
メカニズム

「キレート カオス」は、ヘドロ中の微生物を増殖させ、水質の浄化、悪臭を軽減します。キレート化された鉄イオンが溶出することにより、ヘドロ中の微生物を増殖させます。その微生物が、リン・ケイ素・窒素等を体内に取り込むことにより、ヘドロを分解し水質の浄化、悪臭を軽減します。

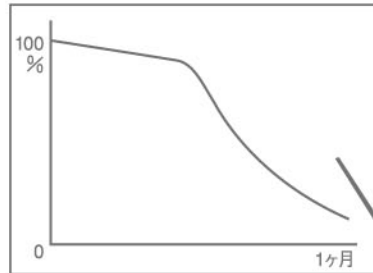
ヘドロの厚み(量)の推移




ニオイの推移




油の量の推移



数値が表す驚きの効果!!



	使用前
ノルマルヘキサン値	3900mg/L
BOD値(水質)	7200mg/L



	使用1ヶ月後
ノルマルヘキサン値	20mg/L
BOD値(水質)	81mg/L

使用方法

使い方は簡単! 月1回カップ2杯をグリストラップにいれるだけ!

月に1回程度、カップ2杯をグリストラップにまんべんなく投入してください。浮いた油分の多いグリストラップの場合は、油をかき分けて底に沈むように投入してください。①ヘドロ②油分の順に徐々に分解していきます。

※効果が少ない場合は、少し多めに投入してください。
※ヘドロ、油分の多いグリストラップには、少し多めに投入することをお勧めします。

【キレート カオスの主な効果】

- ヘドロの分解作用
- 主に以下の悪臭成分に対して強い消臭効果があります。

- アンモニア ○硫化水素(腐卵臭物質)
- メチルメルカプタン(口臭や屁の悪臭成分の一つ)
- ジメチルスルフィド(口臭悪臭の成分の一つ)

【安全性】

水質汚濁に係わる環境基準(環境省)を27項目すべてクリアし、安全性が認められています。

グリストラップ キレートカオス

ヘドロ、油分を分解・消臭 **防臭** **防汚**

(製造元) 日の丸カーボテクノ株式会社

〒734-0021 広島市南区上東雲町17-7
TEL.082-890-0053 FAX.082-281-8621

お問い合わせは

株式会社 アイフィールド
〒631-0004
奈良県奈良市登美ヶ丘6丁目4-13
TEL 0742-31-7851 FAX 0742-31-7852